



ŠTÁTNA VETERINÁRNA A POTRAVINOVÁ SPRÁVA
SLOVENSKEJ REPUBLIKY
Botanická č. 17, 842 13 BRATISLAVA

Určené
RVPS v SR

Váš list č.

Náš list č.
314/17-226

Vybavuje Bratislava
MVDr. Papierniková 27.1.2017

Vec: Vydávanie poverenia a sprievodný doklad na premiestňovanie včiel - usmernenie

Štátna veterinárna a potravinová správa Slovenskej republiky (ďalej len „ŠVPS“) podľa § 6 ods. 2 písmena a) zákona č. 39/2007 Z. z. o veterinárnej starostlivosti v znení neskorších predpisov (ďalej len „zákon č. 39/2007 Z. z.“) vydáva pre regionálne veterinárne a potravinové správy (ďalej len „RVPS“), v súvislosti s ich kompetenciou podľa § 8 ods. 3 písm. y) zákona č. 39/2007 Z. z., usmernenie na poverenie, a rajonizáciu pre odborne spôsobilé osoby poverené na asistenciu úradnému veterinárnemu lekárovi pri odbere vzoriek a prehliadkach včelstiev na diagnostické účely chorôb včiel a včelieho plodu (ďalej iba „AÚVL“) pre rok 2017 a na potvrdzovanie sprievodného dokladu na premiestnenie včelstiev v rámci Národného programu eradikácie moru včelieho plodu v Slovenskej republike na roky 2016-2017.

Podľa platného znenia nariadenia vlády SR o poskytovaní pomoci na podporu zlepšenia podmienok pri produkcii a obchodovaní s včelími produktmi, pomoc na vykonanie opatrenia kontrola varroázy, je možné poskytnúť iba na prehliadky včelstiev vykonané poverenými úradnými lekármi alebo poverenými úradnými veterinárnymi asistentmi podľa § 8 ods. 3 písm. y) zákona č. 39/2007 Z. z..

V súvislosti s financovaním osôb vykonávajúcich prehliadky včelstiev je **nevyhnutné pridelenie AÚVL ku katastrom** (a následné generovanie poverení) **výhradne cez systém CRV** (vzor príloha č.1). Vystavenie poverenia len v papierovej forme už nebude Poľnohospodárskou platobnou agentúrou akceptované.

Poverenie a pridelenie AUVL na jednotlivé katastre realizuje RVPS v systéme centrálného registra včelstiev prevádzkovaného Ústavom včelárstva Liptovský Hrádok (ďalej len „CRV“). **Systém umožňuje užívateľom na úrovni RVPS generovanie PDF poverení podľa nimi zadaných údajov.** RVPS vždy pred začatím klinických prehliadok vystaví pre AÚVL poverenie na asistenciu úradnému veterinárnemu lekárovi pri odbere vzoriek a prehliadkach včelstiev na diagnostické účely chorôb včiel a včelieho plodu platné na aktuálny rok **resp. skontroluje platnosť vydaných poverení.** V poverení je potrebné presne vymedziť kataster podľa vopred vytvorenej rajonizácie RVPS. **Poverenia je potrebné vždy vydať pred dátumom vykonania klinickej prehliadky alebo odberu úradnej vzorky.**

Príslušná RVPS môže vydať poverenie odborne spôsobilým osobám najviac na 3 roky, ak spĺňajú podmienky uvedené v § 10 ods. 11 zákona č.39/2007 Z. z.. Ak AUVL nespĺňa

požiadavku podľa § 10 ods. 11 písm. a) zákona č. 39/2007 Z. z. musí predložiť osvedčenie o absolvovaní odborného vzdelávacieho kurzu a zložení odbornej skúšky, ktorej obsahom je preukázanie teoretických a praktických znalostí z problematiky chovu a chorôb včiel. Osvedčenie vydáva na základe úspešného vykonania záverečnej skúšky absolventovi akreditovaného vzdelávacieho programu akreditovaná vzdelávacia inštitúcia. Akreditovanou vzdelávacou inštitúciou pre ďalšie vzdelávanie podľa zákona č. 568/2009 Z. z. o celoživotnom vzdelávaní a o zmene a doplnení niektorých zákonov (ďalej iba „zákon č. 568/2009 Z. z.“) je NPPC – VUŽV Nitra, Ústav včelárstva Liptovský Hrádok. Osvedčenie platí na celom území Slovenskej republiky a vydáva sa na dobu neurčitú.

Nakoľko epizootologická situácia v chovoch včiel sa mení, neustále vznikajú nové poznatky týkajúce sa vzniku, vývoja, rozširovania, prevencie a liečenia chorôb a chovu včiel, je potrebné v súlade s § 4 ods. 1 písm. c) zákona č. 568/2009 Z. z. ďalšie vzdelávanie, ktorým si účastník dopĺňa, rozširuje, prehĺbuje alebo obnovuje kvalifikáciu na výkon odbornej činnosti. Ďalšie vzdelávanie AÚVL (ďalej iba „školenie“) bude vykonávať akreditovaná organizácia v takom rozsahu, aby bola riešená aktuálna problematika týkajúca sa chorôb a chovu včiel. AÚVL, ktorí už boli resp. budú poverení, absolvujú školenie každé 3 roky tak, aby sa zúčastnili školenia najneskôr v tom roku, kedy končí trojročná doba od predchádzajúceho školenia.

Výber AÚVL je v kompetencii príslušnej RVPS s prihliadnutím na plnenie úloh vyplývajúcich z platnej legislatívy, z Národného programu a ďalších metodických pokynov. Počet poverených asistentov pre jednotlivé RVPS musí zohľadňovať počet registrovaných včelstiev na ich území (použiť aktuálne údaje Centrálného registra včelstiev). Každý poverený AÚVL musí mať presne vymedzenú svoju pôsobnosť a na poverení vystavenom zo systému CRV musí byť presne vymedzený kataster podľa vopred vytvorenej rajonizácie územia RVPS. Na každý rajón musia byť priradení minimálne dvaja AÚVL, ktorí sa v prípade potreby budú zastupovať. Pridelenie katastrov na území jednotlivých RVPS je potrebné striktne vytvoriť podľa katastrálneho územia, charakteru územia a počtu včelstiev. Pri rajonizácii sa zohľadňuje odborná spôsobilosť, rovnomerné rozdelenie podľa počtu včelstiev a miestna príslušnosť asistenta. **Pri rajonizácii sa neprihliada na príslušnosť asistenta k včelárskej organizácii.** Rajóny je potrebné stanoviť tak, aby na jedného AÚVL pripadlo minimálne 150 a maximálne 300 včelstiev. V odôvodnených prípadoch (napr. kataster obce s 320 včelstvami, včelár s 315 včelstvami a pod.) je možné navýšiť počet kontrolovaných včelstiev alebo adekvátne znížiť (napr. malý počet včelstiev v katastri obce). RVPS priradí poverených AÚVL ku katastrom prostredníctvom CRV podľa návodu vypracovaného v prílohe č. 2.

Rajonizáciu AÚVL podľa usmernenia realizuje RVPS bezodkladne pred začatím klinických prehliadok v danom roku v termíne najneskôr do 15. marca.

O všetkých vykonaných klinických prehliadkach musia byť vedené úradné záznamy obsahujúce identifikáciu kontrolovaného chovateľa včiel, počet včelstiev a výsledok klinickej prehliadky (napr. mor včelieho plodu príloha č. 2 Národného programu eradikácie moru včelieho plodu „Potvrdenie o vykonaní klinickej prehliadky včelstiev na prítomnosť moru včelieho plodu“).

V prípade ak včelár neumožní poverenému AÚVL klinickú prehliadku resp. odber vzorky, orgán veterinárnej správy uloží fyzickej osobe za sťažovanie alebo marenie výkonu veterinárneho dozoru, veterinárnych kontrol a inšpekcií alebo iných úradných úkonov pokutu do 300 € podľa § 48 ods. 1 písm. d) zákona č. 39/2007 Z. z.. Fyzickej osobe podnikateľovi

alebo právnickej osobe, orgán veterinárnej správy uloží za sťažovanie alebo marenie výkonu veterinárneho dozoru, veterinárnych kontrol a inšpekcií alebo iných úradných úkonov pokutu od 400 do 3 500 € podľa § 50 ods. 1 písm. t) zákona č.39/2007 Z. z..

V súvislosti so zavedením nového modulu v CRV „kočujúci včelár“ bola vykonaná zmena resp. doplnenie eradikačného programu na mor včelieho plodu (príloha č.4 eradikačného programu „Usmernenie presunu včelstva za znáškou podľa kvitnutia medonosných rastlín: Kočovný poriadok“) Na základe tejto zmeny bude akceptovaný iba sprievodný doklad na premiestnenie včelstiev na účely kočovania vygenerovaný cez systém CRV (nepotvrdzovať rukou vypísaný sprievodný doklad) potvrdený úradným veterinárnym lekárom. Postup je popísaný v prílohe č. 3 tohto usmernenia.

Včelári, ktorí presúvajú včelstvá mimo trvalého stanovišťa uvedeného v CRV resp. mimo kataster obce, v ktorom má umiestnené svoje včelstvá, sú povinní po zaevidovaní svojho plánu kočovania do CRV si dať potvrdiť **„Sprievodný doklad“ na premiestnenie včelstiev (vzor príloha č. 1 tohto programu)**. Príslušná RVPS, v pôsobnosti ktorej majú včelstvá trvalé stanovište, po preverení nákazovej situácie v miestach určenia zadaných vlastníkom alebo držiteľom zvierat potvrdzuje sprievodný doklad na premiestnenie včelstiev, ktorí je vygenerovaný CRV. Sprievodný doklad potvrdí príslušná RVPS za podmienok stanovených v „Pláne veterinárnej prevencie a ochrany územia SR“ a v eradikačnom programe moru včelieho plodu (MVP).



Prof. MVDr. Jozef Bíreš, DrSc.
ústredný riaditeľ

POVERENIE - vzor

na asistenciu úradnému veterinárnemu lekárovi pri odbere vzoriek a prehliadkach včelstiev na diagnostické účely chorôb včiel a včelieho plodu

Regionálna veterinárna a potravinová správa podľa
§ 8 ods. 3 písm. y) zákona č. 39/2007 Z. z. o veterinárnej starostlivosti v znení neskorších
predpisov v súlade s § 10 ods. 11 písm. b) poveruje pána / pani:

.....
bytom.....
na asistenciu úradnému veterinárnemu lekárovi pri prehliadkach včelstiev a odbere vzoriek pre
diagnostické účely chorôb včiel a včelieho plodu v týchto katastrach

.....
.....
.....
Poverená osoba je v rozsahu svojho poverenia pri výkone asistencie úradnému
veterinárnemu lekárovi povinná:

1. bezodkladne oznámiť príslušnej regionálnej veterinárnej a potravinovej správe každé podozrenie na výskyt chorôb včiel a včelieho plodu, ktoré zistí pri plnení svojich úloh,
2. viesť úradné záznamy o svojich zisteniach,
3. preukazovať sa pri výkone prehliadok včelstiev a odbere vzoriek poverením na vykonávanie tejto činnosti a preukazom totožnosti,
4. zúčastňovať sa na odborných vzdelávacích školeniach týkajúcich sa zdravotnej problematiky včiel určených orgánmi veterinárnej správy,
5. odoberať vzorky na diagnostické účely chorôb včiel a včelieho plodu podľa pokynov úradného veterinárneho lekára príslušnej regionálnej veterinárnej a potravinovej správy.

Poverená osoba je v rozsahu svojho poverenia pri výkone asistencie úradnému
veterinárnemu lekárovi oprávnená:

1. vstupovať do miest, kde sa držia včely a včelie produkty a kde sa manipuluje so včelími produktmi a včelárskym príslušenstvom,
2. vykonávať klinické prehliadky včelstiev,
3. odoberať vzorky medu na diagnostické účely chorôb včiel a včelieho plodu.

Poverenie je platné do

Dňa.....V.....

.....
Pečiatka a podpis úradného
veterinárneho lekára z RVPS

Základy v rozhraní CRV – postup krokov

Úvod

Cieľom predmetného projektu je pomoc pri aktívnom používaní databázy kontrolných osôb – asistentov úrad.vet.lekára, stanovíšť včelstiev a priblíženie ostatných funkcionalít Centrálného registra včelstiev (ďalej len „CRV“)

Prihlásenie sa:

Presvedčte sa prosím že používate aktuálne platný link:

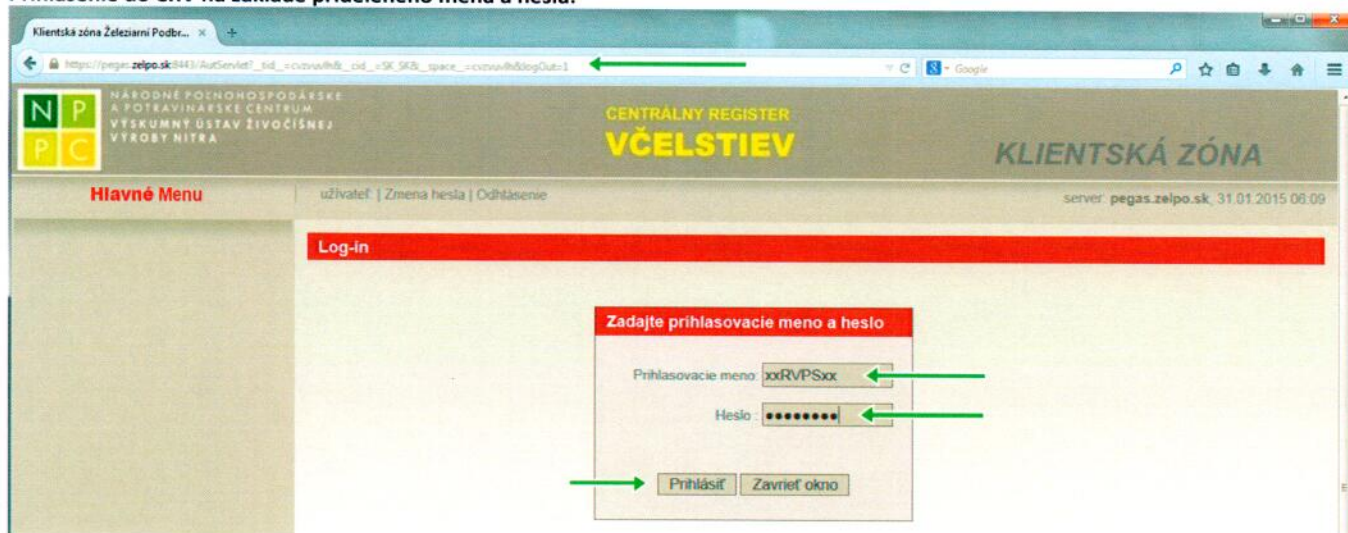
<https://pegas.zelpo.sk:8443/AutServlet?tid=cvzvuvlh&cid=SK SK&space=cvzvuvlh&logOut=1>

Ak sa v hornej časti obrazovky nenachádza logo NPPC a žltý nadpis Centrálny registre včelstiev, používate už neaktuálny link:

<https://pegas.zelpo.sk:8443/AutServlet?tid=zpinfosk&cid=SK SK&space=zpinfosk&logOut=1> ; zobrazenie CRV nebude korektné.

Pre správny chod registra odporúčame nainštalovať prehliadač Mozilla Firefox ktorého aktuálnu verziu nájdete (vpravo-hore) na stránke: <http://www.mozilla.sk/firefox/> (inšt.súbor má veľkosť 34 MB, po jeho spustení je inštalácia a samotný chod bezproblémový)

Prihlásenie do CRV na základe prideleného mena a hesla:



Po prihlásení do CRV v ľavom panely (Hlavné Menu) klikne na „Centrálny Register Včelstiev (RVPS)“

V prípade zabudnutého alebo nefunkčného mena/hesla kontaktujte Ústav včelárstva na mail: crv@imafex.sk

Manuál na priradenie kontrolných osôb ku katastrom a tlač poverení

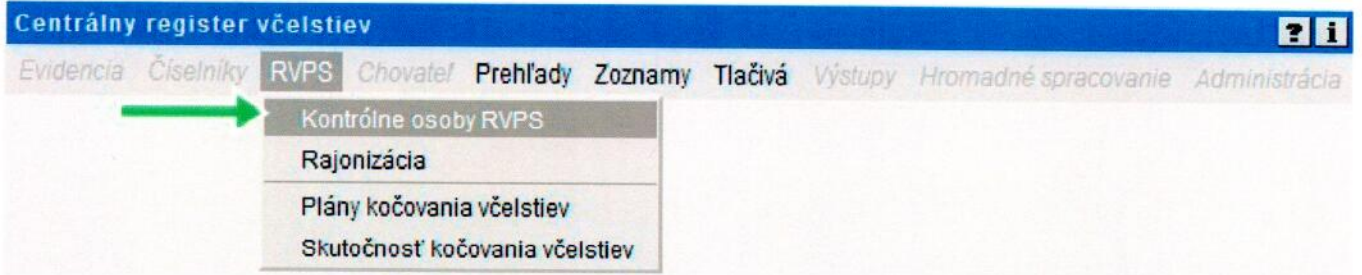
Databáza kontrolných osôb

Opis databázy

Databáza má obsahovať účastníkov prehliadok včelstiev - kontrolných osôb (ďalej len „KO“) s výkonnou (asistenti) ako aj riadiacou (úradný) funkciou. Databáza je naplnená chovateľmi včelstiev, ktorí absolvovali školenie „AUVL“ bez ohľadu na termín jeho výkonu.

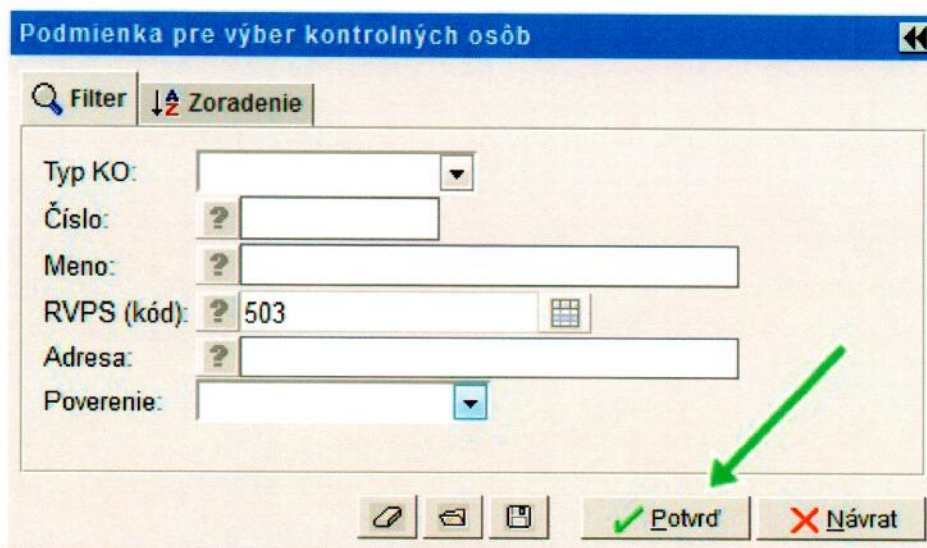
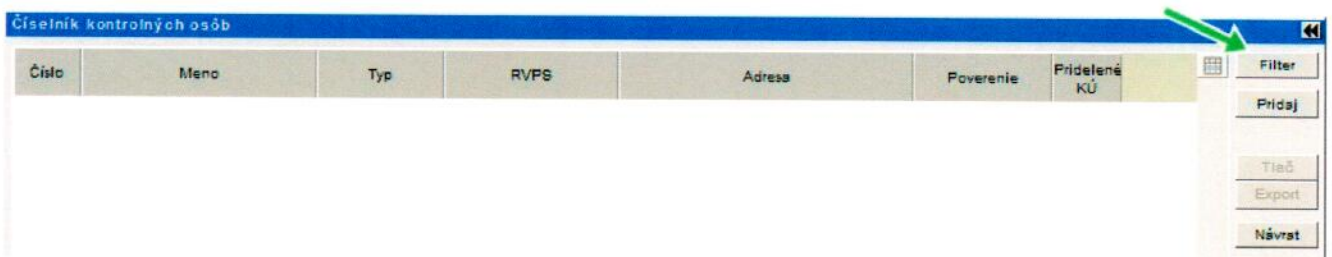
Správa a využitie databázy KO - Úvod

Z horného menu vyberte možnosť: „RVPS/Kontrolné osoby RVPS“.



Zobrazenie aktuálneho obsahu databázy AUVL

Na zobrazenie KO v predmetnej databáze v okne „Číselník kontrolných osôb“ vyberte z pravého menu možnosť „Filter“.



V nasledujúcom okne „Podmienka pre výber kontrolných osôb“ môžete zadať obmedzujúce údaje – špecifikovať (zmenšiť) rozsah KO.

Generovanie zoznamu sa spustí kliknutím na tlačidlo „Potvrď“

POZN: V uvedenom okne nezadávejte žiadne hodnoty, len to odkliknite tlačidlom „Potvrď“

Po zobrazení zoznamu KO **môžete** zmeniť veľkosť tabuľky zväčšiť (prispôbiť danému monitoru) kliknutím na tlačidlo vpravo hore s popisom „Zmena nastavenia tabuľky“.

Číselník kontrolných osôb

Číslo	Meno	Typ	RVPS	
985	Bahurinský Vladimír	AÚVL	Martin	Čremošné 1
15362	Bartoš Milan	AÚVL	Martin	Ležiachov 82
12697	Bukovský Borislav	AÚVL	Martin	Zvolenská 9,
12647	Drozdík Ján	AÚVL	Martin	1.ČS brigády
12703	Ďurdík Ladislav	AÚVL	Martin	Folkušová 6,
15356	Falath Ľubomír	AÚVL	Martin	Zvolenská 9,
1000	Fábry Milan, Ing.	AÚVL	Martin	Bodorová 74
12237	Firic Tomáš	AÚVL	Martin	Hodžová 4, M
14911	Guláš Ján	AÚVL	Martin	Stavbárska 8
17015	Habán Pavol	AÚVL	Martin	Slovenské Pi

Filter
Pridaj
Oprav
Vymaž
Nahraď
Tlač
Export
Návrat

Vlastnosti zobrazenia tabuľky

Rozmer tabuľky

Horizontálne [px]: 600 Vertikálne [px]: 350

Potvrď
Návrat

Stĺpec	Zobraziť	Šírka [px]
Číslo	<input checked="" type="checkbox"/>	60
Meno	<input checked="" type="checkbox"/>	200
Typ	<input checked="" type="checkbox"/>	110
RVPS	<input type="checkbox"/>	150
Adresa	<input checked="" type="checkbox"/>	250
Poverenie	<input checked="" type="checkbox"/>	120
Pridelené KÚ	<input checked="" type="checkbox"/>	60

V okne „Vlastnosti zobrazenia tabuľky“ sa menia parametre zobrazenia:

- *šírku „Horizontálne“ (napr. úprava na 800)
- *výšku „Vertikálne“ (napr. úprava na 500).
- *zobrazenie stĺpcov (napr. skrytie stĺpca RVPS)

Po potvrdení uvedených zmien sa zoznam zobrazí podľa nastavených kritérií, pričom pre uvedený prehľad sa nastavenie uchovávajú aj pri ďalšom prihlásení užívateľa do systému.

Zoznam KO je možné exportovať (použitím tlačidla „Export“) vo formáte Excel.

Číselník kontrolných osôb

Číslo	Meno	Typ	Adresa	Poverenie	Pridelené KÚ
985	Bahurinský Vladimír	AÚVL	Čremošné 130, Čremošné	Neplatné	
15362	Bartoš Milan	AÚVL	Ležiachov 82, Ležiachov	Neplatné	
12697	Bukovský Borislav	AÚVL	Zvolenská 9, Martin	Neplatné	
12647	Drozdík Ján	AÚVL	1.ČS brigády 3240/11, Vrútky	Neplatné	
12703	Ďurdík Ladislav	AÚVL	Folkušová 6, Folkušová	Neplatné	
15356	Falath Ľubomír	AÚVL	Zvolenská 9, Martin	Neplatné	
1000	Fábry Milan, Ing.	AÚVL	Bodorová 74, Bodorová	Neplatné	
12237	Firic Tomáš	AÚVL	Hodžová 4, Martin	Neplatné	
14911	Guláš Ján	AÚVL	Stavbárska 8, Martin	Neplatné	
17015	Habán Pavol	AÚVL	Slovenské Pravno 231, Slovenské Pravno	Neplatné	

Filter
Pridaj
Oprav
Vymaž
Nahraď
Tlač
Export
Návrat

Databáza stanovišť-katastrov včelstiev a nim priradených kontrolných osôb (RAJONIZÁCIA)

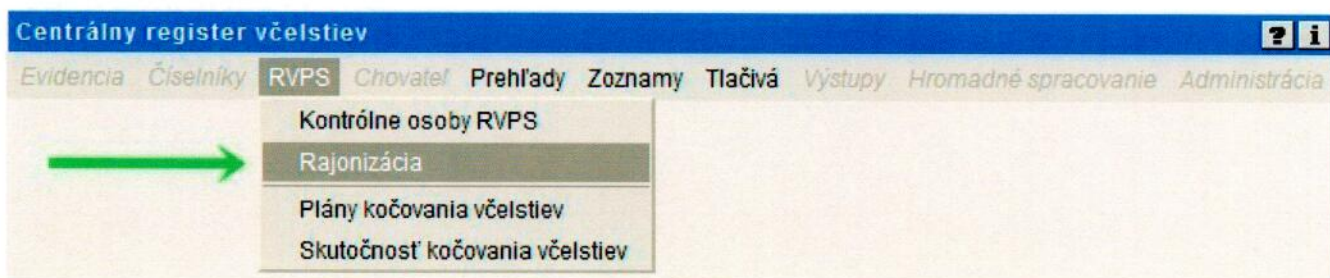
Opis databázy

Databáza obsahuje zoznam všetkých stanovišť včelstiev, ktoré spadajú do územnej pôsobnosti príslušnej RVPSky. Výstupom z predmetnej databázy má byť priradenie katastrálnych území (ďalej len „KÚ“) jednotlivým KO pri dodržaní podmienky: „1KO na 100-300 včelstiev“.

Ak má kontrolná osoba svoje stanovište včelstiev v pridelenom KÚ, výkon prehliadky zabezpečí kontrolná osoba poverená na príslušné KÚ.

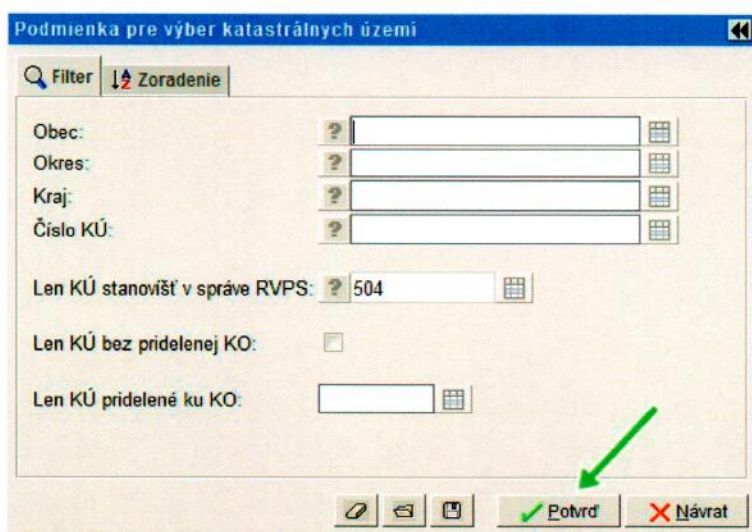
Správa databázy

Z horného menu vyberte možnosť: „RVPS/Rajonizácia“.



Zobrazenie obcí/katastrov

V okne „Rajonizácia katastrálnych území pre RVPS XYZ“ vyberte z pravého menu možnosť „Filter“.



V nasledujúcom okne „Podmienka pre výber katastrálnych území“ **môžete** zadať obmedzujúce údaje – špecifikovať (zmenšiť) rozsah stanovišť včelstiev. Generovanie zoznamu sa spustí kliknutím na tlačidlo „Potvrď“

POZN: V uvedenom okne nezadávejte žiadne hodnoty, len to odkliknite tlačidlom „Potvrď“

Vlastnosti zobrazenia tabuľky

Rozmer tabuľky

Horizontálne [px]: Vertikálne [px]:

Potvrď Návrat

Stĺpec	Zobraziť	Šírka [px]
KÚ číslo	<input type="checkbox"/>	80
KÚ názov	<input checked="" type="checkbox"/>	200
Obec	<input checked="" type="checkbox"/>	200
Okres	<input checked="" type="checkbox"/>	200
Stanovištia	<input checked="" type="checkbox"/>	80
Včelstvá	<input checked="" type="checkbox"/>	80
Pridelené kontrolné osoby	<input checked="" type="checkbox"/>	500

Po zobrazení tab „Rajonizácia katastrálnych území pre RVPS XYZ“ je možné veľkosť tabuľky zväčšiť (prispôbiť danému monitoru) kliknutím na tlačidlo vpravo hore s popisom „Zmena nastavenia tabuľky“.

V tabuľke vľavo je príklad nastavenia parametrov zobrazenia, podľa ktorých sa bude vizualizovať tab „Rajonizácia katastrálnych území pre RVPS XYZ“

Radenie údajov podľa vybraných kritérií

Údaje v tabuľke „Rajonizácia katastrálnych území pre RVPS XYZ“ sú zoradené podľa názvu Obce. Kliknutím na názov stĺpca (KÚ názov, Obec, Okres, Stanovištia, Včelstvá, Pridelené KO) môžu byť údaje zoradené podľa uvedeného kritéria. Opakované kliknutie na ten istý stĺpec radí hodnoty vzostupne/zostupne.

Ak chceme údaje zoradiť dvojstupňovo, napr. najprv podľa okresu a potom podľa názvu obce, kliknite najpr. na „Obec“ a následne na „Okres“.

Rajonizácia katastrálnych území pre RVPS 504

KÚ názov	Obec	Okres	Stanovištia	Včelstvá	Pridelené kontrolné osoby
Trnovo	Trnovo	Martin	3	13	
Turany	Turany	Martin	19	282	
Turčianska Štiavnička	Turčianska Štiavnička	Martin	5	60	
Turčianske Jaseno	Turčianske Jaseno	Martin	3	92	
Turčianske Kľačany	Turčianske Kľačany	Martin	9	39	
Turčiansky Pater	Turčiansky Peter	Martin	1	28	
Turčiansky Ďur	Turčiansky Ďur	Martin	2	15	
Vaiča	Vaiča	Martin	11	118	
Vrutky	Vrutky	Martin	13	88	
Záborie	Záborie	Martin	1	1	
Ďanová	Ďanová	Martin	6	71	
Sútovo	Sútovo	Martin	2	17	
Žabokreky	Žabokreky	Martin	6	57	
Kľačno	Kľačno	Prievidza	2	4	
Abramová	Abramová	Turčianske Teplice	1	5	
Polerieka	Abramová	Turčianske Teplice	3	17	
Blažovce	Blažovce	Turčianske Teplice	1	8	
Bodorová	Bodorová	Turčianske Teplice	5	114	
Borcová	Borcová	Turčianske Teplice	1	21	
Briešte	Briešte	Turčianske Teplice	2	27	
Budiš	Budiš	Turčianske Teplice	2	18	
Dubové	Dubové	Turčianske Teplice	4	35	
Horná Štubňa	Horná Štubňa	Turčianske Teplice	10	92	
Háj	Háj	Turčianske Teplice	6	55	
Dvorec nad Turcom	Ivančiná	Turčianske Teplice	1	10	
Ivančiná	Ivančiná	Turčianske Teplice	1	9	
Jasenovo	Jasenovo	Turčianske Teplice	1	10	
Jazemica	Jazemica	Turčianske Teplice	2	10	

Riadok: - / 77 Limit: 600

Pridelenie jednej KO na viacero KÚ (katastre s menším počtom včelstiev)

Držaním tlačidla „CTRL“ a klikaním pravého tlačidla myši vyberiete viacero KÚ, na ktoré sa má prideliť-poveriť KO.

Po vybratí viacero KU (riadky sa označia na modro) vyberte z pravého menu tlačidlo „Pridelenie“

KÚ názov	Obec	Okres	Stanovišta	Včelstvá
Záborie	Záborie	Martin	1	1
Žabokreky	Žabokreky	Martin	6	57
Kľačno	Kľačno	Prievidza	2	4
Abramová	Abramová	Turčianske Teplice	1	5
Polerleka	Abramová	Turčianske Teplice	3	17
Blažovce	Blažovce	Turčianske Teplice	1	8
Bodorová	Bodorová	Turčianske Teplice	5	114
Borcová	Borcová	Turčianske Teplice	1	21
Brieštie	Brieštie	Turčianske Teplice	2	27
Budiš	Budiš	Turčianske Teplice	2	18
Čremošné	Čremošné	Turčianske Teplice	2	23
Dubové	Dubové	Turčianske Teplice	4	35
Háj	Háj	Turčianske Teplice	6	55
Horná Štubňa	Horná Štubňa	Turčianske Teplice	10	92
Dvorec nad Turcom	Ivančiná	Turčianske Teplice	1	10
Ivančiná	Ivančiná	Turčianske Teplice	1	9
Jasenovo	Jasenovo	Turčianske Teplice	1	10
Jazernica	Jazernica	Turčianske Teplice	2	10
Kaľamenová	Kaľamenová	Turčianske Teplice	8	36
Malý Čepčín	Malý Čepčín	Turčianske Teplice	2	12
Mošovce	Mošovce	Turčianske Teplice	16	227
Ondrašová	Ondrašová	Turčianske Teplice	1	17
Rakša	Rakša	Turčianske Teplice	2	16
Rudno	Rudno	Turčianske Teplice	5	79
Sklené	Sklené	Turčianske Teplice	11	308
Slovenské Pravno	Slovenské Pravno	Turčianske Teplice	8	78
Dolný Turček	Turček	Turčianske Teplice	5	27
Horný Turček	Turček	Turčianske Teplice	4	20
Diviaky	Turčianske Teplice	Turčianske Teplice	1	8
Dolná Štubňa	Turčianske Teplice	Turčianske Teplice	3	20
Turčianske Teplice	Turčianske Teplice	Turčianske Teplice	2	0
Veľký Čepčín	Veľký Čepčín	Turčianske Teplice	3	37
Belá	Belá	Žilina	1	5

- Filter
- Pridelenie
- Zrušenie
- Stanovišta
- Tlač
- Export
- Návrat

V ďalšom kroku len potvrdíte informáciu o pridelení KO pre viac KÚ.

Pridelenie kontrolných osôb ku katastru

Číslo kontrolnej osoby 1: Kubík Miloslav

Číslo kontrolnej osoby 2:

Číslo kontrolnej osoby 3:

Číslo kontrolnej osoby 4:

Číslo kontrolnej osoby 5:

Číslo kontrolnej osoby 6:

Číselník kontrolných osôb

Potvrď Návrat

Do poľa číslo KO 1: vpište číslo KO (číslo chovateľa z CRV)

Odentrovaním alebo kliknutím do iného poľa tabuľky sa zobrazí meno KO.

Na pridelenie KO zvolíte tlačidlo „Potvrď“

Priradená kontrolná osoba sa zobrazí v poslednom stĺpci pri jednotlivých KÚ.

Odstránenie pridelenia KO z daného riadku/katastra realizujete prostredníctvom tlačidla „Zrušenie“

Rajonizácia katastrálnych území pre RVPS 504

KÚ názov	Obec	Okres	Stanovišťa	Včelstvá	Prid	Filter
Háj	Háj	Turčianske Teplice	6	55		
Dvorec nad Turcom	Ivančiná	Turčianske Teplice	1	10 976 [Kubík Miloslav,Kalamenová		
Ivančiná	Ivančiná	Turčianske Teplice	1	9 976 [Kubík Miloslav,Kalamenová		
Jasenovo	Jasenovo	Turčianske Teplice	1	10		
Jazemica	Jazemica	Turčianske Teplice	2	10 976 [Kubík Miloslav,Kalamenová		
Karlová	Karlová	Martin	3	36		
Kalamenová	Kalamenová	Turčianske Teplice	8	36 976 [Kubík Miloslav,Kalamenová		
Kláštor pod Znievom	Kláštor pod Znievom	Martin	7	39		
Lazany	Kláštor pod Znievom	Martin	1	20		
Košťany nad Turcom	Košťany nad Turcom	Martin	2	16		
Krpeľany	Krpeľany	Martin	20	137		
Kľačno	Kľačno	Prievidza	2	4		
Laskár	Laskár	Martin	1	32		
Valentová	Laskár	Martin	2	12		
Ležachov	Ležachov	Martin	2	24		
Lipovec	Lipovec	Martin	4	18		
Malý Čepčín	Malý Čepčín	Turčianske Teplice	2	12 976 [Kubík Miloslav,Kalamenová		
Martin	Martin	Martin	25	294		
Priekopa	Martin	Martin	12	139		
Tomčany	Martin	Martin	2	44		
Záturčie	Martin	Martin	11	96		
Mošovce	Mošovce	Turčianske Teplice	16	227		
Necpaly	Necpaly	Martin	11	109		
Nolčovo	Nolčovo	Martin	6	71		
Ondrašová	Ondrašová	Turčianske Teplice	1	17 976 [Kubík Miloslav,Kalamenová		

Riadok: 38 / 77 Limit: 600

Pridelenie viacej KO na jedno KÚ (katastre s väčším počtom stanovišť a včelstiev)

V ojedinelých prípadoch je potrebné priradiť viac ako jednu KO na kataster s väčším počtom včelstiev. Ako príklad vyberieme kataster „Martin“ (viď tabuľka vyššie).

Pridelenie kontrolných osôb ku katastru

Číslo kontrolnej osoby 1:

Číslo kontrolnej osoby 2:

Číslo kontrolnej osoby 3:

Číslo kontrolnej osoby 4:

Číslo kontrolnej osoby 5:

Číslo kontrolnej osoby 6:

Číselník kontrolných osôb

Po zvolení „Pridelenie“ vpisujeme do tabuľky KO. Ak nemáte poruke číslo KO, môžeme použiť vyhľadávacie tlačidlo označené zelenou šípkou.

Z nasledujúcich dvoch okien vyberte tlačidlá Filter a Potvrď.

V tabuľke „Podmienka pre výber kontrolných osôb“ môžete do poľa meno alebo adresa zadať obmedzujúce podmienky.

Vyhľadávacia kritérium odporúčame umiestniť medzi znaky **.

Výsledok z takto obmedzeného vyhľadávania je zobrazený v tabuľke nižšie.

Podmienka pre výber kontrolných osôb

Filter Zoradenie

Typ kontrolnej osoby:

Číslo kontrolnej osoby:

Meno kontrolnej osoby:

Adresa kontrolnej osoby:

Pridelená RVPS (kód):

Dvojitým kliknutím na danú KO (prípadne jej označením a stlačením Potvrď) priradíte prvú KO ku danému katastru.

Číslo	Meno	Typ	Adresa	RVPS
12697	Bukovský Borislav	AÚVL	Zvolenská 9, Martin	Martin
15356	Falath Lubomír	AÚVL	Zvolenská 9, Martin	Martin
12237	Firic Tomáš	AÚVL	Hodžová 4, Martin	Martin
14911	Gufas Ján	AÚVL	Stavbárska 8, Martin	Martin
12220	Ivančo Ondrej	AÚVL	Palackého 15, Martin	Martin
5931	Kern Milan, Ing.	AÚVL	Košutská 14, Martin	Martin
12651	Kováčik Miroslav, Ing.	AÚVL	Šoltésovej 93/10, Martin	Martin
12652	Kunc Ján	AÚVL	Janka Kráľa 45, Martin	Martin
12627	Kuzma Pavol	AÚVL	Jeleňova 6, Martin	Martin
12190	Michalov Karol	AÚVL	Gorkého 44, Martin	Martin
15353	Sekerka Pavol	AÚVL	Záturčianska 1811/17, Martin	Martin
12284	Staňo Jozef	AÚVL	Kolónia Hviezda 135, Martin	Martin
12748	Ševčík Miroslav	AÚVL	Hurbanova 22/60, Martin	Martin
12176	Tabak Ján, Ing.	AÚVL	Horská 2, Martin	Martin
12699	Thomka Lubomír, Ing.	AÚVL	Gogoľova 6, Martin	Martin
12157	Tinaj Jozef, Ing.	AÚVL	Hrdinov SNP 7009/15a, Martin	Martin
12624	Trokšiar Michal	AÚVL	Jilemnického 55/60, Martin	Martin
12278	Zvrškovec Ján, Ing.	AÚVL	J. Mazúra 30, Martin	Martin

Pridelenie kontrolných osôb ku katastru	
Číslo kontrolnej osoby 1:	12237 Firic Tomáš
Číslo kontrolnej osoby 2:	12220 Ivančo Ondrej
Číslo kontrolnej osoby 3:	
Číslo kontrolnej osoby 4:	
Číslo kontrolnej osoby 5:	
Číslo kontrolnej osoby 6:	
Číselník kontrolných osôb	
Potvrď Návrät	

Postup následne opakujete aj pre druhú KO.

Pozn: Vo väčšine prípadov by na katastre s vysokým zavčlenením nemali byť pridelené viac ako dve-KO.

Uvedený postup opakujte na všetky katastre zo zoznamu (katastre v ktorých sa nenachádzajú včelstvá sa zatiaľ v zozname nenachádzajú)

.... po pridelení KO na všetky katastre sa vrátme ku číselníku KO ...

Správa a využitie databázy KO – GENEROVANIE POVERENIA

Po otvorení číselníka kontrolných osôb (z horného menu vyberte možnosť: „RVPS/Kontrolné osoby RVPS“) sa počet priradených katastrálnych území zobrazí pri príslušnej kontrolnej osobe (viď tab nižšie). Vo väčšine RVPSiek budú niektoré KO nepriradené ku KU čo je normálny stav – v stĺpci „Pridelenie KÚ“ nebude číslo.

Na generovanie poverenia v okne „Číselník kontrolných osôb“ vyznačte príslušnú KO a zvolte tlač. Oprav.

Číslo	Meno	Typ	Adresa	Poverenie	Pridelené KÚ
975	Kubík Miloslav	AÚVL	Kalamenová 30, Kafamenová	Neplatné	11
15362	Bartoš Milan	AÚVL	Ležiachov 82, Ležiachov	Neplatné	5
17015	Habán Pavol	AÚVL	Slovenské Pravno 231, Slovenské Pravno	Neplatné	4
985	Bahurinský Vladimír	AÚVL	Čremošné 130, Čremošné	Neplatné	3
12647	Drozdík Ján	AÚVL	1.ČS brigády 3240/11, Vrútky	Neplatné	3
12736	Chmúrny Ján	AÚVL	Sklabinský Podzámok 17, Sklabinský Podz	Neplatné	1
12237	Firic Tomáš	AÚVL	Hodžová 4, Martin	Neplatné	1
1000	Fábry Milan, Ing.	AÚVL	Bodorová 74, Bodorová	Neplatné	1
12220	Ivančo Ondrej	AÚVL	Palackého 15, Martin	Neplatné	1
12697	Bukovský Borislav	AÚVL	Zvolenská 9, Martin	Neplatné	
15356	Falath Lubomír	AÚVL	Zvolenská 9, Martin	Neplatné	

Kontrolná osoba - chovateľ

Typ: AÚVL

Číslo: 12647

Meno: Drozdík Ján

Adresa: 1.ČS brigády 3240/11, Vrútky

Číslo RVPS: 504

Poverenia

Platnosť Od	Platnosť Do	Dátum vydania

Školenia AÚVL

Dátum
26.02.2012

Pridaj

Potvrď Návrat

V okne „Kontrolná osoba – chovateľ“ v časti Poverenia stlačte Pridaj. V novom okne „Poverenie“ zvolíte dátum platnosti poverenia (od 1do 3rokov) a prípadne zmeníte dátum platnosti/vydania.

Poverenie

Poverenie platné od: 15.02.2015

Platnosť poverenia na dobu: 1 rok

Dátum vydania poverenia:

Pridaj

Kontrolná osoba - chovateľ

Typ: AÚVL

Číslo: 12647

Meno: Drozdík Ján

Adresa: 1.ČS brigády 3240/11, Vrútky

Číslo RVPS: 504

Poverenia

Platnosť Od	Platnosť Do	Dátum vydania
09.02.2015	09.02.2017	11.02.2015

Školenia AÚVL

Dátum
26.02.2012

Pridaj Vymaž Tlač poverenia

Tlač poverenia

Potvrď Návrat

Systém následne sprístupní možnosť generovať Tlač poverenia pre kontrolnú osobu. Poverenia sa v systéme archivujú, takže ak sa rozhodnete pridať KO ďalší kataster urobte tak v časti „Rajonizácia“ a následne Pridajte ďalšie poverenie.

Ak konkrétna KO nemôže vykonávať kontroly, je možné **nahradenie KO v jej pridelených katastroch novou KO**.

Po označení predmetnej osoby v okne „*Číselník kontrolných osôb*“ zvolte „Nahrad“. Následne zadajte novú KO.

Národné poľnohospodárske a potravinárske centrum

Výskumný ústav živočíšnej výroby Nitra

Ústav včelárstva, Dr. J Gašperíka 599

033 80 **Liptovský Hrádok**

Tel - 044 522 11 41; e-mail: crv@imafex.sk

Charakteristika on-line evidencie kočovania

Úvod

Cieľom predmetného projektu je on-line evidencia kočovania a priblíženie funkcionalít Centrálného registra včelstiev (ďalej len „CRV“) ku kočujúcim včelárom. Po plánovanom zavedení systému evidencie ohnisk moru včelieho plodu, by ÚVL a kočujúci včelár a získal prehľad do ktorých oblastí nie je možné prikočovať.

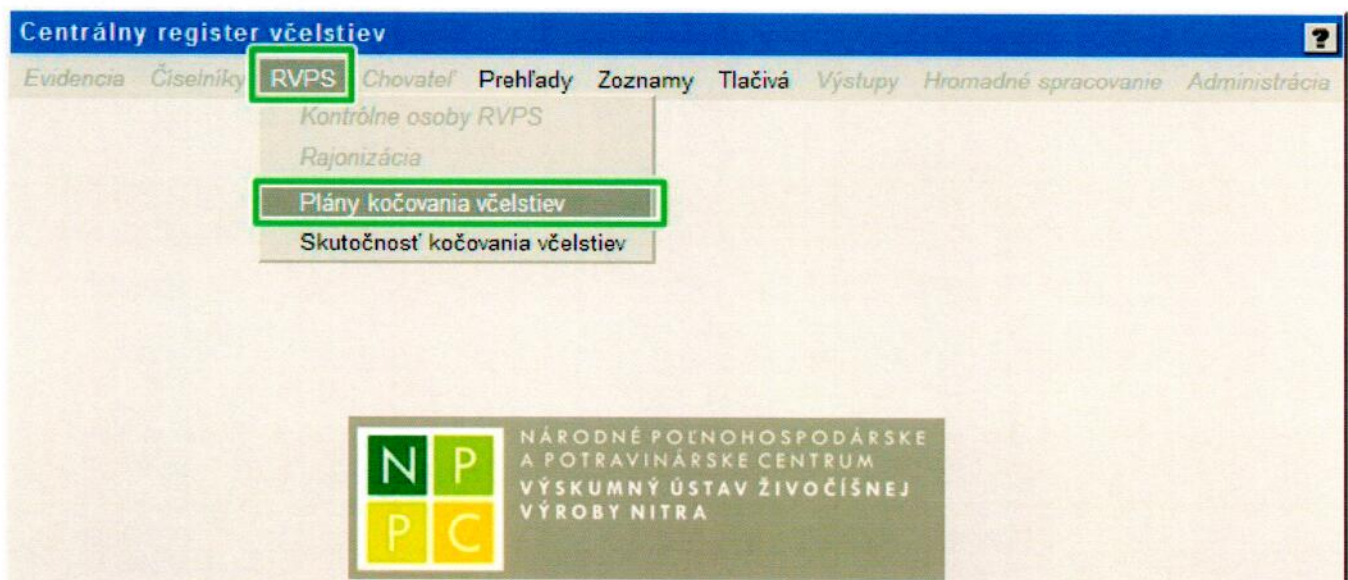
Úradný veterinárny lekár (ďalej len „ÚVL“) získa údaje o plánoch kočovania, ktoré overuje s aktuálnym stavom v súvislosti s ochrannými pásmami. ÚVL môže potvrdiť „Schválenie“ príslušného kočovného plánu a následne vytlačiť vygenerovaný „Sprievodný doklad“

Časový harmonogram pre chovateľa ktorý plánuje presúvať svoje včelstvá (kočovať):

- kontaktuje v termíne do 1. februára príslušného roka ÚVČ LH na adrese crv@imafex.sk, ktorý mu vytvorí prístupové konto do CRV (konto sa viaže na kočujúceho včelára - uvedený krok realizuje iba v prvom roku)
- v termíne do 1. marca príslušného roka zaeviduje "Plán/y kočovania" na daný rok
- v termíne najneskôr 14 dní pred prvým dňom presunu včelstiev v príslušnom roku, kontaktuje úradného veterinárneho lekára na príslušnej RVPS z dôvodu vystavenia sprievodného dokladu na premiestnenie včelstiev
- potvrdí prikočovanie na dočasné stanovište najneskôr do dvoch dní po príchode na dané stanovište

RVPS

Po prihlásení sa príslušnej RVPS do registra ÚLV vyberie z horného menu vyberie možnosť: „RVPS / Plány kočovania“.



V okne „Plány kočovania“ sa v riadkovom prehľade zobrazia odoslané plány chovateľov: schválené a čakajúce na schválenie.

Filtrovanie - triedenie údajov a schvaľovanie kočovných plánov

Zoradenie údajov (vzostupne, zostupne) je možné kliknutím na príslušnú kategóriu (zoradenie podľa: reg. čísla chovateľa, Obce/RVPS chovateľa prípadne ostatných údajov v červenom riadku)

Vyfiltrovanie len vybraného počtu údajov je možné po navolení obmedzujúcich kritérií v položke „Filter“.

Pre získanie informácií o jednotlivých kočovných plánoch (prípadne daných chovateľoch) je potrebné kliknúť na príslušný kočovný plán (o výbere „riadka“ informuje zmenená - modrá farba riadka) a následne na „detail“ alebo „chovateľ“.

Po získaní údajov o plánovanom kočovaní a splnení podmienok ochranných pásiem ÚVL potvrdí „Schválenie“ príslušného kočovného plánu a následne vytlačí „Sprievodný doklad“.

Poznámka: systém transformuje zadané údaje chovateľom (z plánu) do sprievodného dokladu.

Číslo plánu	Rok kočovania	Reg číslo chovateľa	Chovateľ	Obec bydliska	Stan č	Kočovaný počet	Začiatok kočovania	Koniec kočovania	RVPS chovateľa	Stav plánu	Dátum vytvorenia	Dátum schválenia	Filter
103	2014	21748	Matus Kozovník Ing	Liptovský Hrádok	2	16	15.04.2014	02.08.2014	Liptovský Mikuláš	Odoslaný do RVPS	11.09.2014		Schálenie
102	2014	11013	NPPC-VÚŽV-Ustav včelárstva	Liptovský Hrádok	3	20	01.05.2014	07.07.2014	Liptovský Mikuláš	Odoslaný do RVPS	02.09.2014		Sprievodný doklad
101	2014	11013	NPPC-VÚŽV-Ustav včelárstva	Liptovský Hrádok	2	20	10.05.2014	06.06.2014	Liptovský Mikuláš	Schválený na RVPS	20.08.2014	20.08.2014	Detail
													Chovateľ
													Tlač
													Export
													Návrat